


TEINTES POUR PORTES PVC

En blanc, Gris A et Beige G la porte est teintée dans la masse.
En Chêne dorée, Winchester et Gris 7016 les panneaux sont en aluminium avec un film plaxé.

Certains modèles ne sont pas disponibles en Gris et Beige : Les portes de service, les panneaux tiercés, les modèles Toulouse, Harpie, Basilic, Ondine, Licorne, Gaura, Datura, Lantana, Orlaya, Baudelaire, Bazin, Bodin, Daudet, Mauriac, Musset, Pagnol, Renard, Verne




GRIS A
teinte masse approchant
RAL +/- 7047




BEIGE G
teinte masse approchant
RAL +/- 1015



GRIS 7016 SABLÉ
plaxé Renolit 7016/05-083




CHÊNE DORÉ
plaxé Renolit 2178/001-167




WINCHESTER
plaxé Renolit 3211/005-148



Les portes à panneaux
PVC sont garanties
sans plomb.



BI-COLORATION Blanc intérieur
9010B et Chêne doré extérieur



BI-COLORATION Blanc intérieur
9010B et Gris 7016 sablé extérieur